

Denne pdf fil er gengivet af smaabaadsfiskeri.dk med tilladelse fra b. la.Gladsaxe kommune


## OM RØG OG GODT NABOSKAB




GLADSAXE KOMMUNE




Sammenslutningen af grundejerforeninger i Gladsaxe Kommune




Røg- og lugtgener i boligområderne er blevet mere og mere udbredt, og kommunen modtager stadig flere klager fra borgere, der har følt sig generet i konkrete situationer.



Mens nogle gener kommer fra den øgede trafik på vejene, er der andre, vi selv er skyld i. For eksempel når vi tænder op i brændeovnen, griller i haven eller ikke har sørget for at installere aftrækkene på vores huse hensigtsmæssigt i forhold til omgivelserne.



Denne pjece handler om røg- og lugtgener i og omkring vores boliger. Formålet med pjecen er at give nogle gode råd og vink til, hvordan man ved almindelig omtanke og sund fornuft kan forene det hyggelige og praktiske med hensynet til andre.



Pjecen er blevet til i et samarbejde mellem Sammenslutningen af grundejerforeninger i Gladsaxe Kommune og Gladsaxe Kommunes teknik- og miljøforvaltning. Vi håber, at pjecen kan bidrage til at forhindre eller mindske nogle af de problemer, som kan opstå ved afbrænding, så eventuelle gener kan afhjælpes, inden de lander hos kommunen som klagesager.



## Holdninger til røg- og lugtgener


Hvordan røg- og lugtforhold opleves, er ikke alene et spørgsmål om statistiske målinger og undersøgelser. Det kommer i høj grad også an på den enkeltes holdning til røg- og lugtgener, og hvordan man fysisk påvirkes af dem.

Vi oplever nemlig røg- og lugtforhold meget forskelligt, afhængigt af hvem vi er og hvilke situationer og tidspunkter, vi bliver udsat for generne på.

Duften af mad kan for eksempel bringe mundvandet frem hos den, der griller. Men den kan samtidig være en pestilens for naboerne på den anden side af hækken, som holder børnefødselsdag i haven. Samtidig er nogle mennesker mere overfølsomme over for lugt og røg end andre.

### Fakta om røg

Som regel stammer forureningen i udeluften fra forbrændingsprodukter fra ildsteder som for eksempel brændeovne, pejse og grill. Forureningen kan også komme fra biler, der står i tomgang eller accelererer.



9 Røg og afkast er en blanding af gasser fra forbrændingsprocesser og indeholder typisk røggasser og partikler og i nogle tilfælde giftige stoffer og luftarter.

9 Luftforureningen består både af gasformige forbrændingsprodukter som kulmonoxid, svovldioxid, nitrogenoxider m.fl. samt røg og sod, de såkaldt partikulære forureninger, hvilket vil sige ufuldstændigt forbrændte kulbrinter. Hertil kommer den naturlige luftforurening, som blandt andet består af allergener, bakterier og jordpartikler.

9 Forurening af udeluften har også betydning for indeklimaet, når vinduerne står åbne, eller et ventilationsanlæg suger forureningen ind.

9 Vejrforholdene, specielt vindretningen, betyder meget for, hvordan røgen og lugten spredes. Vindstille vejr giver en røgsøjle, som først spreder sig højere oppe i luften. I fugtigt vejr med vind vil røgen og lugten blive ført vidt omkring i vindens retning.

## Hvad kan man gøre ved røg- og lugtgener

Det er svært helt at undgå røg- og lugtgener. Men ved almindelig omtanke, er det muligt at gøre generne for omgivelserne mindre. Her er nogle gode råd til, hvordan man kan begrænse røg- og lugtgener for naboerne.



### ✓ **Hvad kan man brænde?**

Brændet, man bruger, har stor betydning for, hvordan man påvirker omgivelserne. Det mest almindelige brænde er træ som for eksempel fyr, birk, eg eller andre træsorter fra skoven. Men det er vigtigt, at brændet er kløvet i passende stykker og er lufttørret. Afhængig af trætypen skal det tørre i 1 til 2 år under en presenning eller i et brændeskur, der beskytter træet mod regn og anden nedbør.

Gamle paneler eller andet overfladebehandlet træaffald er ikke tilladt at bruge som brænde. Det gælder også for mælkekartoner og andet husholdningsaffald, der kan påvirke miljøet og sundheden negativt, når det bliver brændt af.

### ✓ **Hvordan brænder man?**

Først og fremmest er det vigtigt, at ildstedet er korrekt udformet, så det giver en effektiv forbrænding. Der findes mange forskellige typer af ildsteder. Med hensyn til brændeovne er de mest almindelige konvektionsovne, der fordeler og cirkulerer varmen bedre end almindelige stråleovne.

Det er også muligt at benytte sig af moderne fyrings- og afkastningsteknik, der hjælper med at forbedre forholdene både for omgivelserne og brugerne. For eksempel kan man i dag få røgsugere til at sætte på skorstenen, som kaster røgen højt til vejrs.



### ✓ Rigtig optænding

Optændingen kan foregå på flere måder. Det mest skånsomme over for omgivelserne er at bruge optændingsbrænde eller papir. Tændvæske udvikler derimod en giftig røg og kan på andre måder være farlig.

### ✓ Vælg det rigtige tidspunkt

Før man giver sig til at holde grillfest eller fejrer en begivenhed med fyrværkeri, er det en god idé at planlægge aktiviteterne, så de bliver tilpasset på en måde, der generer omgivelserne mindst muligt. Normalt griller vi jo om aftenen og i weekenden, hvor andre også har fri. Hvilken vej blæser vinden for eksempel? Og hvilke planer har naboerne på det tidspunkt?



### ✓ **Informer naboerne**

Sørg under alle omstændigheder for at indvie naboerne, hvis der er planlagt et større grillarrangement eller andre aktiviteter, der kan give anledning til, at de kan blive generet af røg og lugt. På den måde kan naboen for eksempel forberede sig på ikke at hænge vasketøj til tørre den dag. Samtidig kan man aftale med naboerne, at de kan sige til, hvis røg- og lugtgenerne bliver for kraftige.

### ✓ **Undgå bål i haven**

Haveaffald må ikke brændes af på grunden. I stedet kan man slippe af med affaldet ved enten at kompostere det eller ved at bruge kommunens genbrugsplads.

Det accepteres, at man laver små bål for eksempel til snobrød, som man kan hygge sig omkring. Også her er det vigtigt at bruge tørt brænde, så røgudviklingen bliver så begrænset som muligt.


Sanct Hans aften er det tilladt at tænde et bål som en hyldest til sommeren.

Man skal dog være opmærksom på, at bålet skal placeres 10 - 30 meter fra bygninger afhængig af bålet's størrelse. Er der bygninger med stråtag i nærheden, skal afstanden altid være mindst 100 meter. Hvis der er vind, skal afstandene fordobles i vindretningen.

## ✓ Brændeovne

Priserne på olie og gas er steget i de senere år. Flere og flere vælger derfor at anskaffe sig en brændeovn – den kan hjælpe med at holde varmeudgifterne nede, og er hyggelig at have i stuen på de kolde vinteraftener.

Brændeovne kan dog være til kraftig gene for omgivelserne, hvis de ikke bliver installeret rigtigt. Særligt i rækkehusområder og andre områder med tæt og lav bebyggelse giver brændeovne ofte anledning til klager til kommunen og grundejerforeningen.



En rigtig installation tager både hensyn til omgivelserne og til arkitekturen. Ofte kan en eksisterende skorsten bruges - den passer ind i arkitekturen, og har som regel en god afksthøjde. Derudover skal man være opmærksom på, at der er en række tekniske forhold, der skal være i orden. Det vil leverandøren af ovnen vide mere om.

### ✓ **Gasfyr og oliefyr**

Mange huse har i dag installeret aftræk i ydervægge og tagflader. Men da aftrækkene ofte er placeret tilfældigt, kan lugten fra for eksempel et gasaftræk være generende for naboerne. Særligt hvis aftrækket munder ud i nærheden af naboens vinduer i facaden eller på taget.

Gasfyret kan med fordel tilsluttes skorstenen. Det kræver dog, at en række tekniske bestemmelser bliver overholdt, og at der ikke er tilsluttet en brændeovn til skorstenen i forvejen. Spørg installatøren om de nærmere betingelser.

### ✓ **Havegrill**

De fleste synes, at det er hyggeligt at tilberede middagsmaden udendørs i sommerperioden. Og har man inviteret til fest i haven, er det perfekt at kunne servere maden direkte fra grillen. Men husk, at naboerne ikke nødvendigvis har samme trang til duften af glødende kul og stegt kød.

Tænk derfor over, hvor grillen placeres, så pladsen bliver brugt hensigtsmæssigt, og røgen fra grillen generer naboerne mindst muligt. Derfor skal det frarådes at stille grillen op i et skel.

### ✓ **Rygeovn**

Det er ikke kun grillen, der kan bruges til at tilberede maden. Rygeovne er også en mulighed. Er man en af dem, der holder af at ryge fisk i haven, er det vigtigt at tænke sig godt om med hensyn til, hvor rygeovnen skal stå. I nogle tilfælde vil det dog ikke være muligt at stille en rygeovn op, fordi der er for korte afstande til naboen. Her tænkes særligt på rækkehusområder.

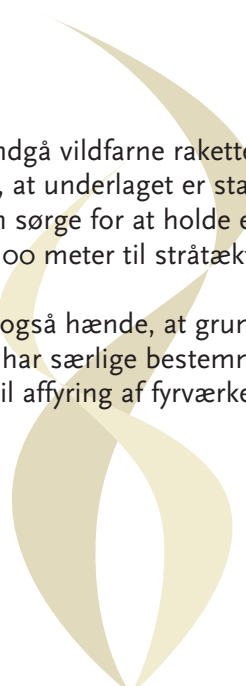
Husk i øvrigt, at hverken grillen eller rygeovnen må placeres under et overdækket halvtag.

### ✓ **Fyrværkeri**

Festlige lejligheder bliver ofte markeret med fyrværkeri, som når det bruges rigtigt, også kan være til glæde for omgivelserne.

Blot skal man huske at forberede affyringen godt, idet fyrværkeriet kan udgøre en brandrisiko for naboerne.

Ved større festfyrværkeri skal politiet altid give tilladelse til at affyre fyrværkeri. Desuden skal fyrværkeriet være mærket med Beredskabsstyrelsens BRS mærke.



For at undgå vildfarne raketter skal man sikre sig, at underlaget er stabilt, og så skal man sørge for at holde en afstand på mindst 100 meter til stråttækte bygninger.

Det kan også hænde, at grundejerforeningen har særlige bestemmelser med hensyn til affyring af fyrværkeri.

### **Kommunens rolle**

På flere af de områder, som er beskrevet i denne pjece, er der fra statslig side fastsat normer for miljø-, sikkerheds- og sundhedsforhold i forbindelse med røggener. Det gælder først og fremmest for pejse og brændeovne. Gladsaxe Kommune har ligeledes udarbejdet lokale retningslinjer for nogle områder blandt andet for fyring i brændeovne.

Men meget af det, der beskrives i pjecen, er der ikke lovgivet om. Her er der tale om uskrevne regler for almindeligt godt nabo-skab, og grundejerforeningerne spiller i den forbindelse en væsentlig rolle.

## **Grundejerforeningens rolle**

Den enkelte grundejerforening kan selv gøre meget for at forhindre, at der opstår unødvendige problemer med røggener i deres område. For eksempel kan der indgås frivillige aftaler eller udstikkes retningslinjer for, hvornår der eksempelvis må grilles eller antændes mindre bål. Det er vigtigt for beboerne i en grundejerforening at have en fælles holdning til hvilke røggener, der kan accepteres, og hvordan man skal forholde sig, hvis man en sjælden gang kommer i en situation, hvor retningslinjerne ikke overholdes.

## **Teknik- og miljøforvaltningen**

Rosenkæret 39, 2860 Søborg

Tlf.: 39 57 50 00

### **Byggesagsafdelingen:**

Hverdage kl. 9.00-15.00, torsdag kl. 9.00-17.30

og fredag kl. 9.00-14.00, for gennemsyn af byggesager.

Aftal venligst tid på tlf.: 39 57 59 05

Endvidere henvises til Gladsaxe Kommunes

hjemmeside på [www.gladsaxe.dk](http://www.gladsaxe.dk)

E-post: [byggesag@gladsaxe.dk](mailto:byggesag@gladsaxe.dk)

Omdeler til villa/rækkehuse  
i Gladsaxe Kommune



**Sammenslutningen af grundejer-  
foreninger i Gladsaxe Kommune**

Formand Niels Lundsberg  
Marsk Stigs Allé 39, 2880 Bagsværd  
Telefon 44 98 12 36